


FRAM[®]

VALIGERIA TECNICA



maestri valigian dal 1950



Maestria, precisione e amore artigianale antiche tecniche tramandate da padre in figlio

CATALOGO GENERALE 2016/2017

FRAM, un marchio di prima classe e una azienda di successo con tradizione e innovazione di una famiglia che affonda le sue radici nel 1950.

Attualmente siamo considerati una delle più qualificate aziende produttrici di valigie tecniche in Italia ed in Europa.

Il marchio detiene un posto di primo piano nel segmento di tutte le valigie da lavoro, valigia per l'assistenza tecnica, valigie per la presentazione dei campioni di ogni genere e settore e valigie e bauli per spedizioni.

Dall'inizio della nostra attività ci siamo sempre impegnati nell'identificazione dei fornitori più affidabili presenti sul mercato, in modo da selezionare solo eccellenze in fatto di materie prime e da noi poi personalizzate negli anni.

Disegnando, creando e prototipizzando sempre nuovi prodotti, offriamo alla nostra clientela garanzia di qualità insuperabile ad un prezzo equo.

Rivolgendovi ai dettaglianti autorizzati o direttamente in sede Fram, potete essere certi di ricevere sempre la consulenza e l'assistenza che meritate. Il reparto campionario ed il vasto magazzino, permettono di spedire dal pronto il 90% degli articoli standard e garantiscono un efficiente servizio di consegne rapide anche relative a lavori personalizzati e su misura.

Sicuri di poter soddisfare e superare ogni Vostra aspettativa e sicuri anche della Vostra soddisfazione finale, siamo certi non vorrete rinunciare nel Vostro business la valigia che meglio Vi rappresenta, una valigia senza pari a marchio Fram.

Franco Amabilia

LE NOSTRE LINEE

Per i mercati industriale, medicale, elettronica, assistenza tecnica, aerospaziale, della difesa e delle telecomunicazioni.





LINEA ARCO · VALIGIE ARCO

WWW.FRANVALIGERIA.IT

Successo incontrastato per tutte le valigie in alluminio a marchio Fram. E' il supporto interno in fibra Vulcanizzata materiale antiurto e indeformabile, a rendere queste valigie assolutamente resistenti a urti accidentali e senza limiti di portata. Sicuramente incontrastato è il successo del modello ARCO con la sua particolare linea arrotondata e il design esclusivo. Realizzate in alluminio FramWL, anodizzato argento satinato e finitura bocciardata anti-graffio, oppure a Vs. scelta in alluminio con finitura liscia. Ampi fascioni in alluminio interamente rivettati e importanti angoli in acciaio paraspigoli fanno sicuramente di queste valigie il prodotto più vincente e grintoso dell'intera gamma.

IN EVIDENZA: Realizzabili anche con dimensioni personalizzate e con alluminio nei colori sotto elencati.



300/AL



299/AL



300/AL/W

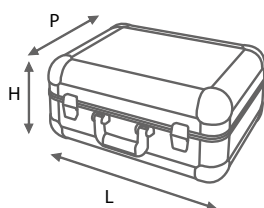
optional valigia con trolley incassato a scomparsa e robuste ruote con cuscinetti a sfera.



299/AL/CR/15S

optional valigia con carrellino esterno a sgancio.

300/AL	L	P	H
external	495	380	220
internal	465	345	125+80



299/AL	L	P	H
external	495	380	170
internal	465	345	90+65

ALLUMINIO: COLORI E FINITURE DISPONIBILI



ALLUMINIO FRAMWL FINITURA BOCCIARDATA

ALLUMINIO FRAMKWS FINITURA LISCIA



300/AL/S
299/AL/S

Valigia per proteggere strumenti delicati, con interno in gommapiuma spess. mm 80 pretagliata a cubetti.



300/AL/D
299/AL/D

Valigia in versione diplomatica con doppia tasca porta documenti e rivestimento interno in pelle nero.



300/AL/W

Valigia con trolley del tipo a incasso, predisposta internamente per alloggiamento utensili: n° 2 pannelli in abs con passanti elastici. Ampio fondo termoformato con scomparti removibili. Doppia cartella in cuoio nel coperchio porta oggetti e porta schemi.



300/AL

Valigia per assistenza tecnica professionale, predisposta internamente per alloggiamento utensili: n° 2 pannelli in abs con passanti elastici. Fondo termoformato a scomparti. Doppia cartella in cuoio nel coperchio porta oggetti e porta schemi.



299/AL

Valigia per assistenza tecnica professionale, attrezzata internamente per alloggiamento utensili: n° 1 pannello in abs con passanti elastici. Fondo termoformato a scomparti. Doppia cartella in cuoio nel coperchio porta oggetti e porta schemi.



LINEA ARCO · BAULETTI ARCO

WWW.FRANVALIGERIA.IT

Sempre con le particolarità di questa linea, i bauletti Arco dal design accattivante sono proposti in due versioni: in alluminio liscio FramKWS Silver e alluminio FramWL anodizzato argento e bocciardato antigraffio.

Particolare serratura con chiusura a farfalla lucchettabile in acciaio cromato a incasso totale.

Interno completamente imbottito con materiale espanso ad alta densità spess. mm 10.

Piedini di appoggio in gomma antiscivolo.

Ideali per il trasporto di apparecchiature elettroniche e strumentazioni delicate. Assoluta resistenza agli urti e nessun limite di portata.

IN EVIDENZA: Realizzabili anche con dimensioni personalizzate e con alluminio nei colori sotto elencati.



302/AL/SILVER

Bauletto con interno libero e le pareti interne imbottite con polietilene espanso ad alta densità e finitura antigraffio.



301/AL/SILVER

Bauletto con interno libero e pareti interne imbottite.



302/AL/DV/SILVER

Bauletto con 4 scomparti imbottiti e regolabili. N° 3 divisori in Abs imbottiti inseriti in posizione verticale su guide laterali.

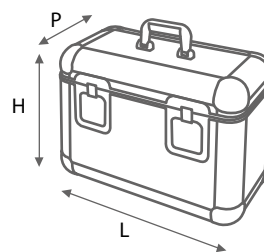
302/AL/DO/SILVER

Bauletto con 4 scomparti imbottiti e regolabili. N° 3 divisori in Abs imbottiti inseriti in posizione orizzontale su guide laterali.



TSA/LOCK

Lucchetto a combinazione con chiusura TSA e aggancio flessibile.



302/AL	L	P	H
external	515	270	400
internal	485	240	305+60

301/AL	L	P	H
external	385	270	350
internal	355	240	250+60

ALLUMINIO: COLORI E FINITURE DISPONIBILI



ALLUMINIO FRAMKWS FINITURA LISCIA



302/AL/ANODIZED

Bauletto con interno libero e le pareti interne imbottite con polietilene espanso ad alta densità e finitura antigraffio.

302/AL/CR104 ANODIZED

Optional bauletto con 2 robuste ruote in poliuretano D.100 con doppi cuscini a sfera e maniglia telescopica, dotata di un particolare e innovativo meccanismo a cerniera che consente l'apertura del coperchio senza dovere abbassare o chiudere la maniglia telescopica stessa.



301/AL/ANODIZED

Bauletto con interno libero e pareti interne imbottite.



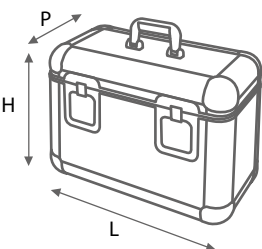
32/AL/ANODIZED

Bauletto con interno libero e pareti interne imbottite.



TSA/LOCK

Lucchetto a combinazione con chiusura TSA e aggancio flessibile.



302/AL	L	P	H
302/AL/CR104			
external	515	270	400
internal	485	240	305+60

301/AL	L	P	H
external	385	270	350
internal	355	240	250+60

32/AL	L	P	H
external	320	240	250
internal	295	215	160+60



302/AL/DV/ANODIZED

Bauletto con 4 scomparti imbottiti e regolabili. N° 3 divisori in Abs imbottiti inseriti in posizione verticale su guide laterali.

302/AL/DO/ANODIZED

Bauletto con 4 scomparti imbottiti e regolabili. N° 3 divisori in Abs imbottiti inseriti in posizione orizzontale su guide laterali.

ALLUMINIO: COLORI E FINITURE DISPONIBILI



ALLUMINIO FRAMWL FINITURA BOCCIARDATA



LINEA GRINTA · VALIGIE GRINTA

WWW.FRANVALIGERIA.IT

Stesse caratteristiche costruttive della linea Arco ma con linea più squadrata, sono valigie dalle prestazioni e capienza eccezionali. Sono realizzate in alluminio FramWL, anodizzato argento satinato e finitura bocciardata antigraffio, oppure a Vs. scelta in alluminio con finitura liscia. Grazie alla particolare struttura in alluminio brevettata Fram, anche questa serie vanta assoluta resistenza agli urti e portata illimitata. Angolari in alluminio interamente rivettati e angoli di protezione spigoli in acciaio cromato. Piedini in gomma antiscivolo su entrambi i lati di appoggio.

IN EVIDENZA: Realizzabili anche con dimensioni personalizzate e con alluminio nei colori sotto elencati.



198/AL



197/AL



198/AL/W

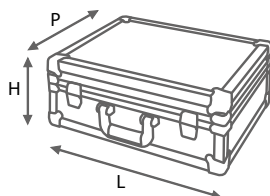
optional valigia con trolley incassato a scomparsa e robuste ruote con cuscinetti a sfera.



197/AL/CR/15S

optional valigia con carrellino esterno a sgancio.

198/AL	L	P	H
external	450	350	170
internal	420	325	105+55



197/AL	L	P	H
external	450	350	140
internal	420	325	75+45

ALLUMINIO: COLORI E FINITURE DISPONIBILI



ALLUMINIO FRAMWL FINITURA BOCCIARDATA

ALLUMINIO FRAMKWS FINITURA LISCIA



198/AL/S
197/AL/S

Valigia per proteggere strumenti delicati, con interno in gommapiuma spess. mm 80 pretagliata a cubetti.



198/AL/D
197/AL/D

Valigia in versione diplomatica con doppia tasca porta documenti e rivestimento interno in pelle nero.



198/AL/W

Valigia con trolley del tipo a incasso, predisposta internamente per alloggiamento utensili:
n° 2 pannelli in abs con passanti elastici
Ampio fondo termoformato con scomparti removibili.
Doppia cartella in cuoio nel coperchio porta oggetti e porta schemi.



198/AL

Valigia per assistenza tecnica professionale, predisposta internamente per alloggiamento utensili: n° 2 pannelli in abs con passanti elastici. Doppia tasca porta oggetti e porta documenti in cuoio e materiale antigraffio nel coperchio. Fondo in abs termoformato a scomparti.



197/AL

Valigia per assistenza tecnica professionale, attrezzata internamente per alloggiamento utensili: n° 1 pannello in abs con passanti elastici. Doppia tasca porta oggetti e porta documenti in cuoio e materiale antigraffio nel coperchio. Fondo in abs termoformato a scomparti.



LINEA GRINTA · VALIGIE GRINTA

WWW.FRANVALIGERIA.IT

Prestazioni eccezionali per queste valigie trolley dalla linea squadrata. Sono realizzate in alluminio FramWL, anodizzato argento satinato e finitura bocciardata antigraffio, oppure a Vs. scelta in alluminio con finitura liscia. Grazie alla particolare struttura in alluminio brevettata Fram, anche questa serie vanta assoluta resistenza agli urti e portata illimitata. Angolari in alluminio interamente rivettati e angoli di protezione spigoli in acciaio cromato. Disponibili con pratiche serrature a scatto e maniglie esterne oppure con maniglie e serrature a vaschetta del tipo incassato e chiusura lucchettabile. Ottime ruote silenziose in poliuretano con doppio cuscinetto a sfera. Piedini in gomma antiscivolo su entrambi i lati di appoggio.

IN EVIDENZA: Realizzabili anche con dimensioni personalizzate e con alluminio nei colori sotto elencati.



CARRY/G/2 CARRY/G/1

Maniglia anatomica e chiusura a scatto con chiave in dotazione.

CARRY/G/2/i

Versione con maniglia e serrature a vaschetta incassate e chiusura lucchettabile.

ALLESTIMENTI INTERNI

CARRY/G/2 CARRY/G/2/i

Interno valigia per assistenza tecnica professionale, predisposta per l'alloggiamento utensili:
n° 2 pannelli in Abs con passanti elastici.
Tasca porta oggetti e porta schemi in cuoio nel coperchio.
Fondo con un divisorio in Abs a dividere lo spazio in scomparti regolabili.

CARRY/G/1

Interno valigia per assistenza tecnica professionale, predisposta per l'alloggiamento utensili:
n° 1 pannello in Abs con passanti elastici.
Tasca porta oggetti e porta schemi in cuoio nel coperchio.
Fondo con un divisorio in Abs a dividere lo spazio in scomparti regolabili.

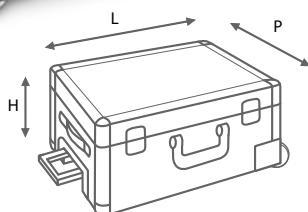


CARRY/G/2/V CARRY/G/1/V

Valigia con interno libero e tutte le pareti interne imbottite con espanso a cellule chiuse ad alta densità e con finitura antigraffio.



CARRY/G/2 CARRY/G/2/i	L	P	H
external	545	330	245
internal	520	305	130+50



CARRY/G/1	L	P	H
external	545	330	210
internal	520	305	110+45

ALLUMINIO: COLORI E FINITURE DISPONIBILI



ALLUMINIO FRAMWL FINITURA BOCCIARDATA

ALLUMINIO FRAMKWS FINITURA LISCIA

LINEA GRINTA · VALIGIE GRINTA

Particolare struttura in alluminio brevettata Fram, anche questa serie vanta assoluta resistenza agli urti e portata illimitata. Angolari in alluminio interamente rivettati e angoli di protezione spigoli in acciaio cromato. Disponibili con maniglia anatomica e robuste serrature a vaschetta incassata con chiusura lucchettabile. 2 le versioni: con e senza trolley. Piedini in gomma antiscivolo su entrambi i lati di appoggio. Molto robuste e capienti queste valigie dalle prestazioni eccezionali. Sono realizzate in alluminio FramWL, anodizzato argento satinato e finitura bocciardata antigraffio, oppure a Vs. scelta in alluminio con finitura liscia.

IN EVIDENZA: Realizzabili anche con dimensioni personalizzate e con alluminio nei colori elencati a pagina 10.

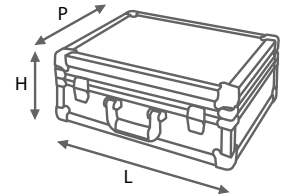


senza trolley

550/AL	L	P	H
external	550	400	210
internal	520	370	135+45

650/AL	L	P	H
external	650	460	230
internal	620	430	155+45

750/AL	L	P	H
external	750	490	250
internal	720	475	175+45



TSA/LOCK

Lucchetto a combinazione con chiusura TSA e aggancio flessibile.

con trolley

550/AL/W	L	P	H
external	550	400	250
internal	520	370	135+45

650/AL/W	L	P	H
external	650	460	270
internal	620	430	155+45

750/AL/W	L	P	H
external	750	490	290
internal	720	475	175+45

550/AL/W
650/AL/W
750/AL/W

Maniglia telescopica estraibile di tipo a incasso e 2 ottime ruote silenziose in poliuretano con doppio cuscinetto a sfera.




LINEA GRINTA · VALIGIE GRINTA

WWW.FRANVALIGERIA.IT

Prestazioni eccezionali per queste valigie dalla linea classica squadrata. Sono realizzate in alluminio FramWL, anodizzato argento satinato e finitura bocciardata antigraffio, oppure a Vs. scelta in alluminio con finitura liscia. Grazie alla particolare struttura in alluminio brevettata Fram, anche questa serie vanta assoluta resistenza agli urti e portata illimitata. Angolari in alluminio interamente rivettati e angoli di protezione spigoli in acciaio cromato. Disponibili con pratiche serrature a scatto e maniglie esterne oppure con maniglie e serrature a vaschetta del tipo incassato e chiusura lucchettabile. Piedini in gomma antiscivolo su entrambi i lati di appoggio.

IN EVIDENZA: Realizzabili anche con dimensioni personalizzate e con alluminio nei colori sotto elencati.



400/AL
400/AL/V

400/AL
Allestita internamente per il contenimento e il trasporto di schede elettroniche ma questa valigia a scomparti regolabili si presta a molte altre soluzioni. Dotata di 3 divisori in Abs regolabili in quanto inseriti su guide laterali e dotati a loro volta di guide su entrambi i lati per consentire di creare spazi casellati e regolabili. Doppia tasca porta documenti nel coperchio.



400/AL/V
Valigia con interno libero e tutte le pareti interne rivestite con espanso a cellule chiuse ad alta densità, spessore mm 10.



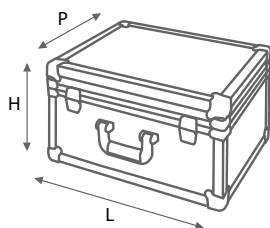
440/PC/V
Valigia trolley con interno libero e tutte le pareti interne rivestite con espanso ad alta densità, spessore mm 10.

440/PC
Valigia trolley con maniglia telescopica a incasso e 2 robuste ruote silenziose in poliuretano con doppi cuscinetti a sfera. All'interno 8 scomparti fissi imbottiti consentono di alloggiarvi e trasportare in sicurezza 8 PC di misure circa cm 39x27x3,8h oppure altro materiale che dovesse necessitare di assoluta protezione durante i trasporti.



TSA/LOCK
Lucchetto a combinazione con chiusura TSA e aggancio flessibile.

400/AL 400/AL/V	L	P	H
external	470	350	240
internal	440	325	180+45



440/PC 440/PC/V	L	P	H
external	590	460	360
internal	560	430	260+45

ALLUMINIO: COLORI E FINITURE DISPONIBILI



ALLUMINIO FRAMWL FINITURA BOCCIARDATA

ALLUMINIO FRAMKWS FINITURA LISCIA

LINEA GRINTA · BAULETTI GRINTA



Bauletti sempre della linea Grinta, in alluminio FramWL anodizzato argento satinato con finitura bocciardata antigraffio. Angolari in alluminio interamente rivettati e angoli di protezione spigoli in acciaio cromato. La linea squadrata si presta con facilità a creare eventuali scomparti e imbottiture sagomate interne e ad ottimizzarne gli spazi. Assoluta resistenza agli urti e senza limiti di portata sono adatti al trasporto di apparecchiature e strumentazioni delicate. Piedini di appoggio in gomma antiscivolo e interno rivestito con espanso a cellule chiuse ad alta densità spessore mm 10 e finitura antigraffio. **IN EVIDENZA: Realizzabili anche con dimensioni personalizzate e con alluminio nei colori elencati a pagina 12.**

WWW.FRANVALIGERIA.IT



26/BL

Interno libero con tutte le pareti imbottite. Scomparti e allestimenti particolari su richiesta.



308/BL

Interno libero con tutte le pareti imbottite. Scomparti e allestimenti particolari su richiesta.



38/BL/i/CR/155

Optional bauletto 38/BL/i con carrellino a sgancio art CR/155 sul fondo.

Bauletto con maniglia e serratura a vaschetta del tipo a incasso con chiusura lucchettabile.

Interno con le pareti imbottite e 4 scomparti imbottiti a caselle prestabilite.

Scomparti e allestimenti particolari su richiesta.

38/BL/i

Bauletto con maniglia e serratura a vaschetta del tipo a incasso con chiusura lucchettabile.

Interno con le pareti imbottite e 4 scomparti imbottiti a caselle prestabilite.

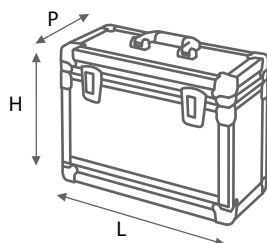
Scomparti e allestimenti particolari su richiesta.

Carrellino a sgancio sul fondo art CR/155.

308/BL/CR104
Optional bauletto 308/BL con trolley: maniglia telescopica esterna e 2 robuste ruote in poliuretano con doppi cuscineti D. mm 100.



26/BL	L	P	H
external	265	265	240
internal	240	240	170+45



308/BL 308/BL/CR104	L	P	H
external	530	270	415
internal	500	240	340+45


38/BL/i 38/BL/i/CR155	L	P	H
external	385	245	220
internal	360	220	140+45



LINEA GRINTA · BAULETTI GRINTA

WWW.FRANVALIGERIA.IT

Ancora della linea Grinta, questi bauletti proposti in versione porta utensili. In alluminio FramWL anodizzato argento satinato con finitura bocciardata antigraffio. Angolari in alluminio interamente rivettati e angoli di protezione spigoli in acciaio cromato. Assoluta resistenza agli urti e senza limiti di portata sono adatti per gli elettricisti, idraulici e assistenza tecnica in genere. Maniglia anatomica, chiusure a clipper lucchettabili e piedini di appoggio in gomma antiscivolo. **IN EVIDENZA: Realizzabili anche con dimensioni personalizzate e con alluminio nei colori sotto elencati.**



BL/E

Bauletto con doppia apertura a ribalta frontale per un pratico accesso al contenuto. Interno organizzato con supporti modulari con pinze a molla regolabili che permettono di alloggiarvi ben 40 utensili. Taschini laterali per ulteriori utensili e taschina porta schemi nel coperchio. Tracolla regolabile con attacchi e moschettoni in acciaio cromato. Piedini di appoggio in gomma.



SM/45 SM/61

Supporti modulari con pinze a molla regolabili inserite su profilo in alluminio anodizzato. Da appendere sulla stazione da lavoro, in officina, all'interno di casse porta attrezzi, nei furgoni allestiti ecc. Proposti in 2 lunghezze: mm 450 e mm 610. Qualsiasi misura su richiesta.

BL/60



BL/60

BL/52

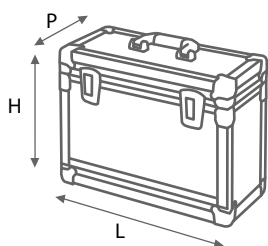
BL/42

Bauletti proposti come porta attrezzi in alluminio FramWL antigraffio, si prestano ad ogni esigenza di trasporto. Interno previsto libero, con le pareti rivestite con materiale di supporto antigraffio e taschina porta schemi all'interno del coperchio. Assoluta resistenza agli urti e nessun limite di portata. Tracolla regolabile con attacchi e moschettoni in acciaio cromato. Piedini di appoggio in gomma.

BL/52



BL/42



	external			internal		
	L	P	H	L	P	H
BL/E	420	190	320	400	165	250+50
BL/60	600	220	240	580	200	175+50
BL/52	520	220	240	500	200	175+50
BL/42	420	220	240	400	200	175+50



TRAC ACC

Tracolla regolabile con moschettoni in acciaio.

ALLUMINIO: COLORI E FINITURE DISPONIBILI



ALLUMINIO FRAMWL FINITURA BOCCIARDATA

ALLUMINIO FRAMKWS FINITURA LISCIA



Materiale Abs nero, antiurto e indeformabile con superficie antigraffio.

Struttura e angolari in alluminio interamente rivettati. Angoli protezione spigoli in acciaio cromato. Maniglia anatomica, ottime serrature a scatto con chiusura a chiave e piedini di appoggio in gomma antiscivolo.

IN EVIDENZA: Realizzabili anche con dimensioni personalizzate.



26/BA

Interno libero con tutte le pareti imbottite con espanso ad alta densità spessore mm 10. Scomparti e allestimenti particolari su richiesta



308/BA

Interno libero con tutte le pareti imbottite con espanso ad alta densità spessore mm 10. Scomparti e allestimenti particolari su richiesta

400/BA 400/BA/V



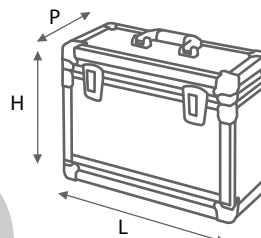
ALLESTIMENTI INTERNI

400/BA

Allestita internamente per il contenimento e il trasporto di schede elettroniche ma questa valigia a scomparti regolabili si presta a molte altre soluzioni. Dotata di 3 divisori in Abs regolabili in quanto inseriti su guide laterali e dotati a loro volta di guide su entrambi i lati per consentire di creare spazi casellati e regolabili. Doppia tasca porta documenti nel coperchio.

400/BA/V

valigia con interno libero e tutte le pareti interne rivestite con espanso a cellule chiuse ad alta densità, spessore mm 10.



308/BA/CR104

Optional bauletto 308/BA con trolley: maniglia telescopica esterna e 2 robuste ruote in poliuretano con doppi cuscinetti D. mm 100.




26/BA	L	P	H
external	265	265	240
internal	240	240	170+45

400/BA 400/BA/V	L	P	H
external	470	350	240
internal	440	325	180+45

308/BA 308/BA/CR104	L	P	H
external	530	270	415
internal	500	240	340+45

ABS: COLORI E FINITURE DISPONIBILI





LINEA TECNO · BAULETTI TECNO

WWW.FRANVALIGERIA.IT

Bauletti in materiale Abs nero, antiurto e indeformabile con superficie antigraffio. La particolarità della doppia apertura consente un immediato e pratico accesso al contenuto dello stesso.

Struttura e angolari in alluminio interamente rivettati. Angoli protezione spigoli in acciaio cromato. Maniglia anatomica, ottime serrature a scatto con chiusura a chiave e piedini di appoggio in gomma antiscivolo su entrambi i lati di appoggio.

Prodotto molto robusto, resistenza agli urti e senza limite di portata, adatto al trasporto di apparecchiature delicate e ad un'ottima organizzazione di campionari. **IN EVIDENZA: Realizzabili anche con dimensioni personalizzate.**



301/BA

E' molto capiente questo bauletto organizzato internamente per assistenza tecnica. L'apertura a ribalta frontale permette di accedere al vano libero inferiore dove troveranno spazio gli utensili più voluminosi. 3 pannelli in abs con profili in acciaio, estraibili e posizionabili a piacere, sono dotati di passanti elastici e di maniglia per la presa. Tasca porta oggetto e porta schemi nel coperchio e vaschetta porta minuteria in dotazione. Disponibile anche in versione trolley.



301/BA/V

Stesso bauletto con la doppia apertura e con l'interno completamente vuoto e tutte le pareti imbottite con espanso ad alta densità a cellule chiuse, spessore mm 10. Disponibile anche in versione trolley.



301/BA/C

Bauletto con doppia apertura. Interno dotato di 4 cassetti estraibili in pelle coagulato nero di misura mm 440x250x80h cad. I cassetti a loro volta sono disponibili con interno vuoto oppure con scomparti regolabili. Taschina in cuoio nel coperchio.



301/BA/CR104

301/BA/V/CR104

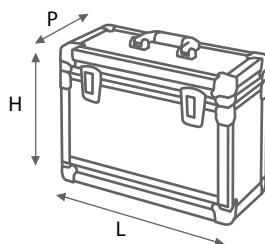
Optional bauletti 301/BA e 301/BA/V con trolley: 2 robuste ruote silenziose in poliuretano con doppi cuscinetti D. m 100 e maniglia telescopica esterna.




301/BA/C/CR104

Optional del bauletto 301/BA/C con trolley Doppia apertura. Interno dotato di 4 cassetti estraibili in pelle coagulato nero di misura mm 440x250x80h cad. I cassetti a loro volta sono disponibili con interno vuoto oppure con scomparti regolabili. Taschina in cuoio nel coperchio.

301/BA 301/BA/V 301/BA/C	L	P	H
external	470	280	425
internal	445	250	350+50



ABS: COLORI E FINITURE DISPONIBILI



Ottime prestazioni e peso contenuto per queste valigie trolley dalla linea squadrata. Sono realizzate in materiale Abs colore nero con struttura e profilati estrusi in alluminio anodizzato interamente rivettati. Angoli di protezione in acciaio cromato. Ottima resistenza agli urti e portata senza limiti di peso. Disponibili con pratiche serrature a scatto e maniglie esterne oppure con maniglie e serrature a vaschetta del tipo incassate e chiusura lucchettabile. Ottime ruote silenziose in poliuretano con doppio cuscinetto a sfera. Piedini in gomma antiscivolo su entrambi i lati di appoggio.

IN EVIDENZA: Realizzabili anche con dimensioni personalizzate.



CARRY/T/2
CARRY/T/1

Maniglia anatomica e chiusura a scatto con chiave in dotazione.



CARRY/T/2/i

Versione con maniglia e serrature a vaschetta incassate e chiusura lucchettabile.

ALLESTIMENTI INTERNI



CARRY/T/2
CARRY/T/2/i

Interno valigia per assistenza tecnica professionale, predisposta per l'alloggiamento utensili. 2 pannelli in Abs con passanti elastici. Tasca porta oggetti e porta schemi in cuoio nel coperchio. Fondo con un divisorio in Abs a dividere lo spazio in scomparti regolabili.

ALLESTIMENTI INTERNI



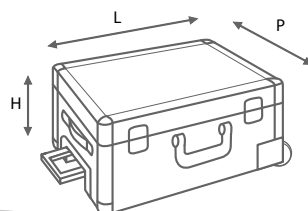
CARRY/T/1

Interno valigia per assistenza tecnica professionale, predisposta per l'alloggiamento utensili. 1 pannello in Abs con passanti elastici. Tasca porta oggetti e porta schemi in cuoio nel coperchio. Fondo con un divisorio in Abs a dividere lo spazio in scomparti regolabili.

ALLESTIMENTI INTERNI

CARRY/T/2/V
CARRY/T/1/V


Valigia con interno libero e tutte le pareti interne imbottite con espanso a cellule chiuse ad alta densità e con finitura antigraffio.



CARRY/T/1	L	P	H
external	545	330	210
internal	520	305	110+45

CARRY/T/2	L	P	H
external	545	330	245
internal	520	305	130+50

ABS: COLORI E FINITURE DISPONIBILI





LINEA TECNO · VALIGIE TECNO

WWW.FRANVALIGERIA.IT

Ottime prestazioni e peso contenuto per queste valigie trolley dalla linea squadrata. Sono realizzate in materiale Abs colore nero con struttura e profilati estrusi in alluminio anodizzato interamente rivettati. Angoli di protezione in acciaio cromato.

Ottima resistenza agli urti e portata senza limiti di peso. Disponibili con robuste serrature a scatto e maniglia anatomica.

Piedini in gomma antiscivolo su entrambi i lati di appoggio.

IN EVIDENZA: Realizzabili anche con dimensioni personalizzate.



198/BA



197/BA



198/BA/W

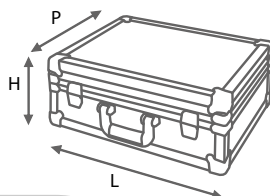
Optional valigia con trolley incassato a scomparsa e robuste ruote con cuscinetti a sfera.



197/BA/CR/15S


Optional valigia con carrellino esterno a sgancio.

198/BA	L	P	H
external	450	350	170
internal	420	325	105+50



197/BA	L	P	H
external	450	350	140
internal	420	325	75+45

ABS: COLORI E FINITURE DISPONIBILI





198/BA/S
197/BA/S

Valigia per proteggere strumenti delicati, con interno in gommapiuma spess. mm 80 pretagliata a cubetti.



198/BA/D
197/BA/D

Valigia in versione diplomatica con doppia tasca porta documenti e rivestimento interno in pelle nero.



198/BA/W

Valigia con trolley del tipo a incasso, predisposta internamente per alloggiamento utensili: n° 2 pannelli in abs con passanti elastici Ampio fondo termoformato con scomparti removibili. Doppia cartella in cuoio nel coperchio porta oggetti e porta schemi.



198/BA

Valigia per assistenza tecnica professionale, predisposta internamente per alloggiamento utensili: n° 2 pannelli in abs con passanti elastici. Doppia tasca porta oggetti e porta documenti in cuoio e materiale antigraffio nel coperchio. Fondo in abs termoformato a scomparti.



197/BA

Valigia per assistenza tecnica professionale, attrezzata internamente per alloggiamento utensili: n° 1 pannello in abs con passanti elastici Doppia tasca porta oggetti e porta documenti in cuoio e materiale antigraffio nel coperchio. Fondo in abs termoformato a scomparti.



LINEA NORDICA · VALIGIE NORDICA

WWW.FRANVALIGERIA.IT

Design accattivante ed essenziale per queste splendide valigie stampate in materiale abs nero, antiurto ed indeformabile. Forma arrotondata e angoli paraspigoli in acciaio cromato, ottime serrature a scatto con chiusura a chiave e piedini di appoggio in gomma.



300/BA



299/BA



300/BA/W

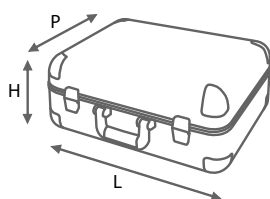
Optional valigia con trolley incassato a scomparsa e robuste ruote con cuscinetti a sfera.



299/BA/CR15S


Optional valigia con carrellino esterno a sgancio.

300/BA	L	P	H
external	495	380	190
internal	470	350	115+70



299/BA	L	P	H
external	495	380	145
internal	470	345	90+50

ABS: COLORI E FINITURE DISPONIBILI





300/BA/S 299/BA/S

Valigia per proteggere strumenti delicati, con interno in gommapiuma spess. mm 80 pretagliata a cubetti.



300/BA/D 299/BA/D

Valigia in versione diplomatica con doppia tasca porta documenti e rivestimento interno in pelle nero.



300/BA/W

Valigia con trolley del tipo a incasso, predisposta internamente per alloggiamento utensili: n° 2 pannelli in abs con passanti elastici
Ampio fondo termoformato con scomparti removibili.
Doppia cartella in cuoio nel coperchio porta oggetti e porta schemi.



300/BA

Valigia per assistenza tecnica professionale, predisposta internamente per alloggiamento utensili: n° 2 pannelli in abs con passanti elastici
Doppia tasca porta oggetti e porta documenti in cuoio e materiale antigraffio nel coperchio.
Fondo in abs termoformato a scomparti.



299/BA

Valigia per assistenza tecnica professionale, attrezzata internamente per alloggiamento utensili: n° 1 pannello in abs con passanti elastici
Doppia tasca porta oggetti e porta documenti in cuoio e materiale antigraffio nel coperchio. Fondo in abs termoformato a scomparti.



LINEA SCORPIO · VALIGIE SCORPIO

WWW.FRANVALIGERIA.IT

La valigia con lo Scorpio, robusta e leggera ed estremamente durevole.

Design esclusivo per questa eccezionale valigia in durissima lega di alluminio 5754 spessore 15/10, imbutita a freddo. Speciali trattamenti effettuati sui gusci la rendono resistente a polveri e ad agenti atmosferici e soprattutto la rendono leggera nonostante la grande robustezza.

Elegante finitura satinata che ne sottolinea la naturale bellezza dell'alluminio, è disponibile anche nella finitura antracite. Accessori quali chiusure a scatto, maniglia e cerniere tutti con finitura satinata.

IN EVIDENZA: Possibilità di personalizzazione del logo stampato in rilievo sul coperchio (mm 160x166) e sul fondo (mm 17x50).



300/SCL



299/SCL



300/SCL/W

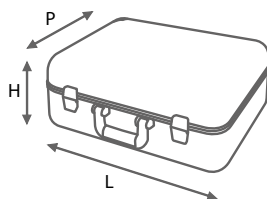
Optional valigia con trolley incassato a scomparsa e robuste ruote con cuscinetti a sfera.



299/SCL/CR/15S


Optional valigia con carrellino esterno a sgancio.

300/SCL	L	P	H
external	495	375	200
internal	465	350	125+70




299/SCL	L	P	H
external	495	375	163
internal	465	350	95+55

ALLUMINIO: COLORI E FINITURE DISPONIBILI



ALLUMINIO ANODIZZATO ARGENTO FINITURA SATINATA

OPZIONE ALTERNATIVA



ALLUMINIO DARK VERNICIATO A POLVERI





**300/SCL/S
299/SCL/S**

Valigia per proteggere strumenti delicati, con interno in gommapiuma spess. mm 80 pretagliata a cubetti.



**300/SCL/D
299/SCL/D**

Valigia in versione diplomatica con doppia tasca porta documenti e rivestimento interno in pelle nero.



300/SCL/W

Valigia con trolley del tipo a incasso, predisposta internamente per alloggiamento utensili: n° 2 pannelli in abs con passanti elastici
Ampio fondo termoformato con scomparti removibili.
Doppia cartella in cuoio nel coperchio porta oggetti e porta schemi.



300/SCL

Valigia per assistenza tecnica professionale, predisposta internamente per alloggiamento utensili: n° 2 pannelli in abs con passanti elastici.
Doppia tasca porta oggetti e porta documenti in cuoio e materiale antigraffio nel coperchio. Fondo in abs termoformato a scomparti.



299/SCL

Valigia per assistenza tecnica professionale, attrezzata internamente per alloggiamento utensili: n° 1 pannello in abs con passanti elastici
Doppia tasca porta oggetti e porta documenti in cuoio e materiale antigraffio nel coperchio. Fondo in abs termoformato a scomparti.



LINEA STARC · VALIGIE STARC

WWW.FRANVALIGERIA.IT

La classica valigia in alluminio è la valigia della Linea Starc.

Ottima resistenza, gradevole leggerezza, e un apprezzato risultato estetico.

Realizzate in alluminio FramWL, anodizzato argento satinato e finitura bocciardata antigraffio, oppure a Vs. scelta in alluminio con finitura liscia.

Angolari e profilati in alluminio anodizzato satinato e angoli di protezione in acciaio cromato, robuste serrature a scatto e piedini in gomma antiscivolo su entrambi i lati di appoggio.

IN EVIDENZA: Realizzabili anche con dimensioni personalizzate e con alluminio nei colori sotto elencati.



198/STL
195/2/STL



197/STL
196/STL
170/STL
195/STL



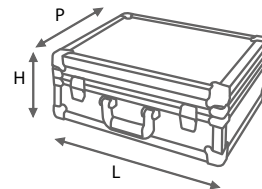
198/STL/W

Optional valigia con trolley incassato a scomparsa e robuste ruote con cuscinetti a sfera.



197/STL/CR/15S


Optional valigia con carrellino esterno a sgancio.



	external			internal		
	L	P	H	L	P	H
198/STL	440	350	170	420	325	105+45
195/2/STL	380	260	165	360	235	90+45
197/STL	440	350	140	420	325	90+30

	external			internal		
	L	P	H	L	P	H
196/STL	455	320	120	435	300	75+30
170/STL	455	320	100	435	295	50+30
195/STL	380	260	140	360	235	90+30

ALLUMINIO: COLORI E FINITURE DISPONIBILI



ALLUMINIO FRAMWL FINITURA BOCCIARDATA

ALLUMINIO FRAMKWS FINITURA LISCIA



198/STL/S
197/STL/S
196/STL/S
170/STL/S
195/2/STL/S
195/STL/S

Valigia per proteggere la strumentazione con interno in gommapiuma spess. mm 80 o mm 50 pretagliata a cubetti.



198/STL/D
197/STL/D
196/STL/D
170/STL/D
195/2/STL/D
195/STL/D

Valigia in versione diplomatica con tasca porta documenti.



198/STL/W

Valigia con trolley del tipo a incasso, attrezzata internamente per alloggiamento utensili: n° 2 pannelli in abs con passanti elastici. Ampio fondo termoformato con scomparti removibili. Doppia cartella in cuoio nel coperchio porta oggetti e porta schemi.



198/STL
195/2/STL

Valigia per assistenza tecnica professionale, attrezzata internamente per alloggiamento utensili: n° 2 pannelli in abs con passanti elastici. Fondo termoformato a scomparti. Doppia cartella in cuoio nel coperchio porta oggetti e porta schemi.



197/STL
195/STL
196/STL

Valigia per assistenza tecnica professionale, attrezzata internamente per alloggiamento utensili: n° 1 pannello in abs con passanti elastici. Fondo termoformato a scomparti. Doppia cartella in cuoio nel coperchio porta oggetti e porta schemi.



Valigie in alluminio FramWL anodizzato argento satinato e bocciardato antigraffio.

Ottima robustezza per queste valigie studiate per un sicuro trasporto e adeguata protezione di armi sportive. Angolari e profilati in alluminio anodizzato e angoli di protezione in acciaio cromato. Due serrature a scatto con chiusura a chiave più una terza chiusura a scatto con combinazione 3 cifre. Piedini di appoggio in gomma antiscivolo su entrambi i lati di appoggio.

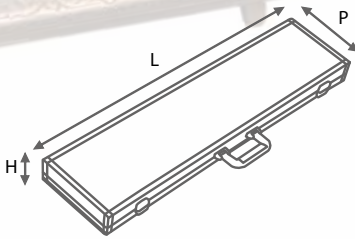
IN EVIDENZA: Realizzabili anche con dimensioni personalizzate e con alluminio nei colori sotto elencati



SWL/1300

Valigia porta fucili lunghezza 128 cm. Interno in gommapiuma bugnata su entrambi i lati a garantire una sicura protezione nel trasporto.

SWL/1300	L	P	H
external	1300	340	100
internal	1280	325	60+30



SWL/900

Valigia per fucili lunghezza 90 cm. Interno in gommapiuma bugnata su entrambi i lati a garantire una sicura protezione nel trasporto.

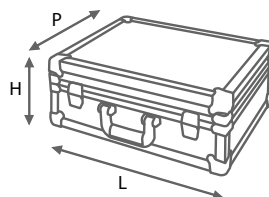
SWL/900	L	P	H
external	920	245	100
internal	900	230	60+30



SWL/330

Valigia per cartucce. L'interno in espanso ad alta densità a cellule chiuse a garantirne l'isolamento termico, contiene circa 200 cartucce.

SWL/330	L	P	H
external	330	230	160
internal	310	215	105+30




SWL/80

Valigia per pistola. Interno in gommapiuma bugnata su entrambi i lati a garantire una sicura protezione nel trasporto.

SWL/80	L	P	H
external	370	245	110
internal	350	225	60+30

ALLUMINIO: COLORI E FINITURE DISPONIBILI



ALLUMINIO FRAMWL FINITURA BOCCIARDATA

ALLUMINIO FRAMKWS FINITURA LISCIA



Discreti e molto resistenti i bauletti professionali in alluminio per il kit completo di saldatura. In alluminio anodizzato con finitura liscia satinata ad esaltare la bellezza naturale di questo materiale. Interno del bauletto in alluminio liscio come esterno per un perfetto isolamento termico e scomparti per la varia strumentazione necessaria alla saldatura. Maniglia sul coperchio e piedini di appoggio in gomma antiscivolo.

IN EVIDENZA: Realizzabili anche con dimensioni personalizzate e con alluminio nei colori elencati a pagina 26.

FNB/S

Bauletto per saldatore piccolo
Interno del bauletto in alluminio anticorodal lavabile, con 3 scomparti e 1 supporto.
All'interno del coperchio un sistema di pinze a molla regolabili per alloggiare le barre di stagno o altri piccoli utensili.
Piedini di appoggio in gomma.



FNB/C

Bauletto grande per bombola da 1 kg.
Interno del bauletto in alluminio anticorodal lavabile, con 4 scomparti e 1 supporto.
All'interno del coperchio un sistema di pinze a molla regolabili per alloggiare le barre di stagno o altri piccoli utensili.
Piedini di appoggio in gomma.



198/TNTP

Valigia per Tanatoprassi.
In alluminio e laminato Silver goffrato quarzo, materiale molto resistente e antigraffio.
All'interno n° 5 scomparti prestabiliti fissi e doppia tasca nel coperchio.
Piedini di appoggio in gomma antiscivolo su entrambi i lati di appoggio.



FNB/S	L	P	H
external	430	170	280
internal	410	150	230+30

FNB/C	L	P	H
external	470	240	340
internal	450	220	290+30

198/TNTP	L	P	H
external	440	350	170
internal	420	325	105+45



LINEA STARC · VALIGIE STARC

WWW.FRANVALIGERIA.IT

Eleganti e leggere le valigette e astucci in alluminio anodizzato con finitura liscia satinata dallo spessore molto contenuto. Di notevole impatto visivo si prestano a molteplici utilizzi: dalla custodia e trasporto di piccoli oggetti, al trasporto e presentazione di piccoli campionari.

IN EVIDENZA: Realizzabili anche con dimensioni personalizzate e con alluminio nei colori sotto elencati.



PC/170

external: mm 430x325x95h

internal: mm 415x308x45+30h

Elegante valigetta con 2 serrature a scatto e chiusura a chiave. Interno previsto vuoto foderato Silver oppure con imbottitura su tutte le pareti.

Apertura a 90° e maniglia



PC/42

external: mm 430x325x60h

internal: mm 415x308x30+10h

Spessore molto contenuto per questa valigetta con l'interno completamente libero foderato silver.

n° 2 chiusure a scatto con chiave, apertura a 180° e maniglia.



PC/37

external: mm 375x275x60h

internal: mm 360x255x30+10h

Spessore molto contenuto per questa valigetta con l'interno completamente libero foderato Silver.

n° 2 chiusure a scatto con chiave, apertura a 180° e maniglia.



AS/32

external: mm 350x280x35h

internal: mm 330x260x10+10h

Astuccio senza maniglia e chiusura a clipper, apertura a 180°.

Interno libero, foderato Silver.



AS/33

external: mm 390x275x60h

internal: mm 370 x 255 x 30+10h

Astuccio senza maniglia e chiusura a scatto con chiave, apertura a 180°.

Interno libero, foderato Silver.



SWL/330/CD


external: mm 330x230x160h

internal: mm 310x215x110+30h

Valigetta porta CD con scomparti casellati regolabili.

N° 2 chiusure a scatto con chiave e apertura a 90°.

ALLUMINIO: COLORI E FINITURE DISPONIBILI



ALLUMINIO FRAMWL FINITURA BOCCIARDATA

ALLUMINIO FRAMKWS FINITURA LISCIA



Robuste, capienti e leggere le valigie della linea HPL sono in materiale laminato di alta qualità con struttura e profilati estrusi in alluminio anodizzato. Il laminato ad alta pressione è un materiale particolarmente facile, antigraffio e antistatico e la sua superficie non porosa può essere lavata con comuni detergenti.

IN EVIDENZA: Realizzabili anche con dimensioni personalizzate e con laminato nei colori sotto elencati



senza trolley

3050/HPL

3060/HPL

3070/HPL

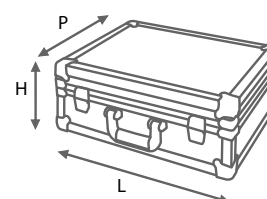
Valigie in laminato nero e profilati in alluminio.

Apertura a 90°, ottime serrature a scatto con chiave, maniglia anatomica e piedini di appoggio in gomma antiscivolo su entrambi i lati di appoggio.

3050/HPL	L	P	H
external	450	290	180
internal	425	265	130+30

3060/HPL	L	P	H
external	545	345	210
internal	525	325	160+30

3070/HPL	L	P	H
external	650	410	240
internal	625	385	200+30



con trolley

3060/HPL/W

3070/HPL/W

Optional valigia con trolley incassato a scomparsa

e robuste ruote in poliuretano con doppi cuscini a sfera.

3060/HPL/W	L	P	H
external	545	345	210
internal	525	325	110+30

3070/HPL/W	L	P	H
external	650	410	240
internal	625	385	150+30

LAMINATO: COLORI E FINITURE DISPONIBILI



*Vasta la gamma dei colori e finiture su richiesta.

Ω
OMEGA



LINEA HPL · VALIGIE HPL

WWW.FRANVALIGERIA.IT

Valigia dalla linea classica, semplice e lineare, molto robusta e leggera ed estremamente durevole. Realizzate in laminato di alta qualità con profilati estrusi in alluminio anodizzato.

Il laminato ad alta pressione è un materiale particolarmente facile, antigraffio e antistatico e la sua superficie non porosa può essere lavata con comuni detergenti.

Angoli di protezione stampati in abs grigi o neri, robuste serrature a scatto e piedini in gomma antiscivolo su entrambi i lati di appoggio.

IN EVIDENZA: Realizzabili anche con dimensioni personalizzate e nei colori sotto elencati.



198/HPL
195/2/HPL



197/HPL
196/HPL
170/HPL
195/HPL



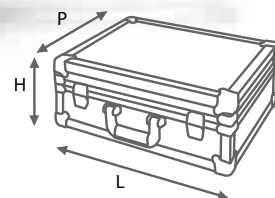
198/HPL/W

Optional valigia con trolley incassato a scomparsa e robuste ruote con cuscinetti a sfera.



197/HPL/CR/15S

Optional valigia con carrellino esterno a sgancio.



	external			internal		
	L	P	H	L	P	H
198/HPL	440	350	170	420	325	105+45
195/2/HPL	380	260	165	360	235	90+45
197/HPL	440	350	140	420	325	90+30

	external			internal		
	L	P	H	L	P	H
196/HPL	455	320	120	435	295	75+30
170/HPL	455	320	100	435	295	50+30
195/HPL	380	260	140	360	235	90+30

LAMINATO: COLORI E FINITURE DISPONIBILI



*Vasta la gamma dei colori e finiture su richiesta.



198/HPL/S
197/HPL/S
196/HPL/S
170/HPL/S
195/2/HPL/S
195/HPL/S

Valigia per proteggere la strumentazione con interno in gommapiuma spess. mm 80 o mm 50 pretagliata a cubetti.



198/HPL/D
197/HPL/D
196/HPL/D
170/HPL/D
195/2/HPL/D
195/HPL/D

Valigia in versione diplomatica con tasca porta documenti.



198/HPL/W

Valigia con trolley del tipo a incasso, attrezzata internamente per alloggiamento utensili: n° 2 pannelli in abs con passanti elastici
 Ampio fondo termoformato con scomparti removibili.
 Doppia cartella in cuoio nel coperchio porta oggetti e porta schemi.



198/HPL
195/2/HPL

Valigia per assistenza tecnica professionale, attrezzata internamente per alloggiamento utensili: n° 2 pannelli in abs con passanti elastici. Fondo termoformato a scomparti. Doppia cartella in cuoio nel coperchio porta oggetti e porta schemi.



197/HPL
195/HPL
196/HPL

Valigia per assistenza tecnica professionale, attrezzata internamente per alloggiamento utensili: n° 1 pannello in abs con passanti elastici. Fondo termoformato a scomparti. Doppia cartella in cuoio nel coperchio porta oggetti e porta schemi.



LINEA HPL · BAULETTI HPL

Bauletti dalla linea semplice e lineare, molto robusti, leggeri ed estremamente durevoli. Realizzati in laminato di alta qualità con profilati estrusi in alluminio anodizzato. Il laminato ad alta pressione è un materiale particolarmente facile, antigraffio e antistatico e la sua superficie non porosa può essere lavata con comuni detergenti. Angoli di protezione stampati in abs grigi o neri, robuste serrature a scatto e piedini di appoggio in gomma antiscivolo. Per la loro versatilità e per la vasta disponibilità di finiture e colori sono i più adatti a risolvere ogni esigenza di trasporto campionario o attrezzature.

IN EVIDENZA: Anche con dimensioni personalizzate e nei colori sotto elencati. Realizzabili anche in alluminio nei colori elencati a pagina 33.



26/HPL bianco

26/HPL silver

Bauletto con interno vuoto, foderato silver o nero. Maniglia sul coperchio, 1 chiusura a scatto con chiave e piedini di appoggio in gomma



302/HPL

301/HPL

Bauletto con interno vuoto, foderato nero. Maniglia sul coperchio, 2 chiusure a scatto con chiave, piedini di appoggio in gomma.



302/HPL/DV

301/HPL/DV

Bauletto con all'interno 4 scomparti regolabili. Tre divisori in abs imbottiti, inseriti in posizione verticale su guide laterali. Maniglia sul coperchio, 2 chiusure a scatto con chiave, piedini di appoggio in gomma.



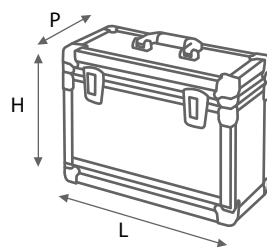
302/HPL/DO

301/HPL/DO

Bauletto con all'interno 4 scomparti regolabili. Tre divisori in abs imbottiti, inseriti in posizione orizzontale su guide laterali. Maniglia sul coperchio, 2 chiusure a scatto con chiave, piedini di appoggio in gomma.

26/HPL	L	P	H
external	265	265	240
internal	240	240	195+30

301/HPL	L	P	H
external	375	260	340
internal	355	240	290+30



302/HPL	L	P	H
external	520	260	390
internal	495	240	340+30

LAMINATO: COLORI E FINITURE DISPONIBILI *Optional versione in alluminio.





302/HPL/C/V
301/HPL/C/V

Interno corredato di 5 pannelli espositori con un lato in vellutino strapp nero e angolini in metallo, inseriti su guide interne laterali con posizione regolabile. Maniglia sul coperchio, 2 chiusure a scatto con chiave, piedini di appoggio in gomma.

PNV/302

Dimensioni: mm 240x320h
Pannello espositore con un lato in vellutino strapp nero e angolini in metallo.

302/HPL/CR104
302/HPL/DV/CR104
302/HPL/DO/CR104
302/HPL/C/V/CR104

OPTIONAL BAULETTI CON TROLLEY:
2 robuste ruote in poliuretano con doppio cuscinetto e maniglia telescopica esterna.

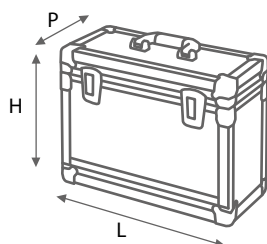


301/HPL/A

Bauletto con doppia apertura superiore e frontale a ribalta. Interno Silver. Maniglia sul coperchio, 2 serrature a scatto con chiave e piedini di appoggio in gomma.



302/HPL/C/V 302/HPL/C/V/CR104	L	P	H
external	520	260	390
internal	495	240	340+30



301/HPL/C/V 301/HPL/A	L	P	H
external	375	260	340
internal	355	240	290+30

ALLUMINIO: COLORI E FINITURE DISPONIBILI



ALLUMINIO FRAMWL FINITURA BOCCIARDATA

ALLUMINIO FRAMKWS FINITURA LISCIA



LINEA HPL · BAULETTI HPL

Bauletti dalla linea semplice e lineare, molto robusti, leggeri ed estremamente durevoli. Realizzati in laminato di alta qualità con profilati estrusi in alluminio anodizzato. Il laminato ad alta pressione è un materiale particolarmente facile, antigraffio e antistatico e la sua superficie non porosa può essere lavata con comuni detergenti. Angoli di protezione stampati in abs grigi o neri, robuste serrature a scatto e piedini di appoggio in gomma antiscivolo. Doppia apertura a ribalta e cassetti interni estraibili

IN EVIDENZA: Realizzabili anche con colori e dimensioni personalizzate e con rivestimento in alluminio.



301/HPL/C

Elegante bauletto per campionario in laminato bianco avorio lucido antigraffio.

Interno attrezzato con 4 cassettoni estraibili di altezza cm 7 cadauno.

Ogni cassetto è dotato di 6 scomparti regolabili.

N° 2 serrature con chiusura a chiave + 2 clipper laterali, maniglia sul coperchio e piedini di appoggio in gomma.

302/HPL/C/CR104

Elegante bauletto trolley per campionario in laminato Silver finitura quarzo antigraffio.

Interno attrezzato con 4 cassette estraibili di altezza cm 8 cadauno e ogni cassetto è dotato di 6 scomparti regolabili.

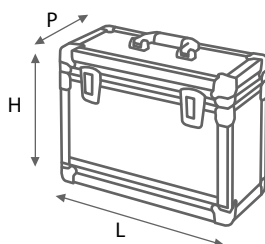
N° 2 serrature con chiusura a chiave + 2 clipper laterali, maniglia sul coperchio e piedini di appoggio in gomma.

N° 2 robuste ruote in poliuretano con doppi cuscini e maniglia telescopica esterna.



302/HPL/C/CR104	L	P	H
external	520	260	390
internal	495	240	340+30

301/HPL/C	L	P	H
external	375	260	340
internal	355	240	290+30



LAMINATO: COLORI E FINITURE DISPONIBILI



*Optional versione in alluminio.





BAULETTI PORTA CATALOGHI PER AUTO

Dedicati agli agenti di commercio per l'organizzazione dei cataloghi all'interno delle proprie auto. Interno con 6 scomparti regolabili per una pratica e razionale suddivisione del contenuto. Due robuste maniglie laterali a vaschetta incassata e piedini di appoggio in gomma antiscivolo.

IN EVIDENZA: Realizzabili anche con dimensioni personalizzate e nei colori elencati a pag 34.



F/50

external: mm 510 x 280 x 260h

internal: mm 485x250x250h

Laminato HPL nero con struttura in alluminio anodizzato.

F/50/L

external: mm 510 x 280 x 260h

internal: mm 485x250x250h

Laminato HPL Silver con struttura in alluminio anodizzato.

VALIGIE CAMPIONARIO CALZATURE

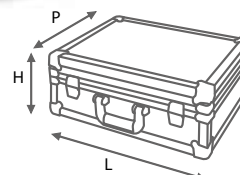
Valigia mod. HPL nero con angolari in alluminio e angoli di protezione spigoli in acciaio cromato. Dotata di ruote per un agevole trasporto e una elegante presentazione del campionario calzature. Interno con 18 scomparti regolabili inseriti su guide laterali e rivestimento in velluto rosso con leggera imbottitura. N° 4 cinghie regolabili a bloccare il campionario in fase di chiusura e apertura della valigia. Apertura a 180° con 2 ruote esterne e maniglia sul lato opposto per il traino. Piedini di appoggio in gomma su entrambi i lati di appoggio

IN EVIDENZA: Realizzabili anche con dimensioni personalizzate e nei colori elencati a pag 34.



CAL/960/U

CAL/960/U	L	P	H
external	870	360	250
internal	850	340	115+115





LINEA HERMETIC

ALTE PRESTAZIONI, ESTREME TEMPERATURE

Le migliori valigie stampate ad iniezione, realizzate con un innovativo mix di resine e polipropilene brevettato "TTX01" che ne garantisce la giusta elasticità per un'ottima resistenza agli urti oltre che alle basse e alte temperature (range garantito - 40°C a 80°C).

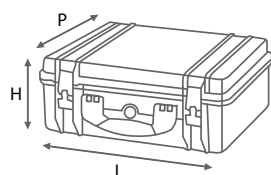
Sono valigie ermetiche, a tenuta stagna, antiurto, resistenti a polveri, umidità e acidi.

Le valigie Hermetic superano tutti i severi test nazionali e internazionali a cui sono state sottoposte (ATA300, IP67, STANAG4280, DS91-41 ecc.).

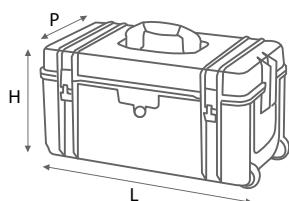
Le valigie Hermetic Cases Fram sono le uniche valigie sul mercato a non perdere le caratteristiche di ermeticità anche con l'allestimento interno di "porta utensili". Adatte quindi agli installatori e tecnici che fanno manutenzione nel settore marittimo, militare e della difesa, sciistico ecc.

Adatte anche al trasporto e protezione di strumentazione e apparecchiature in situazioni particolari.

Sono 4 per il momento i modelli Hermetic Cases Fram in versione porta utensili mentre sono disponibili diversi formati con l'interno vuoto e con la gommapiuma protettiva interna per il trasporto e la protezione di attrezzature.



VALIGIE	INTERNAL mm	EXTERNAL mm	PESO	RUOTE	COLORI
TX23	215x150x95h	235x190x105h	0,70kg		● ●
TX25	235x180x105h	258x230x120h	0,87kg		● ●
TX25/2	235x180x155h	258x230x170h	1,00kg		● ●
TX33	305x230x135h	335x290x155h	1,67kg		● ●
* TX40	375x265x150h	405x330x165h	2,05kg		● ●
TX43	409x305x175h	434x375x185h	2,60kg		● ●
* TX48	450x320x175h	480x385x190h	3,15kg		● ●
TX54	510x285x199h	545x350x230h	2,80kg		● ●
TX54/W	510x285x130h	540x350x150h	4,85kg	W	● ●
TX41	390x310x89h	410x359x110h	2,40kg		● ●
TX55	480x360x195h	550x420x215h	4,25kg		● ●
* TX55/W	484x360x215h	550x420x260h	6,05kg	W	● ●
TX59	550x460x205h	590x525x225h	5,55kg		● ●
TX62/W	555x460x255h	620x520x275h	7,55kg	W	● ●
TX118/W	1140x350x160h	1185x410x180h	7,70kg	W	● ●



BAULETTI	INTERNAL mm	EXTERNAL mm	PESO	RUOTE	COLORI
TX28	260x220x170h	284x260x220H	1,60kg		● ●
TX42	400x230x230h	424x275x284H	2,78kg		● ●
TX69	585x320x309h	690x380x355H	6,50kg		● ●
* TX69/W	585x320x300h	690x380x355H	7,30kg	W	● ●
TX62/2/W	509x315x460h	620x350x520H	8,30kg	W	● ●
TX81/W	745x525x365h	810x585x385H	12,20kg	W	● ●
* TX81/2/W	745x525x455h	810x585x480H	13,20kg	W	● ●
TX47	420x420x420h	479x480x435H	7,50kg		● ●

W con ruote

● ● colori disponibili

* disponibile anche in versione porta utensili

TUTTI I PRODOTTI DI QUESTO ELENCO SONO DISPONIBILI CON GOMMPIUMA PROTETTIVA INTERNA (S) O CON INTERNO VUOTO (V).



ALTE PRESTAZIONI, ESTREME TEMPERATURE

WWW.FRANVALIGERIA.IT

NEW



TX40/U

Valigia Hermetic a tenuta stagna porta utensili per assistenza tecnica professionale n° 1 pannelli in abs con passanti elastici Doppia tasca porta oggetti e porta documenti in cuoio e materiale antigraffio nel coperchio Capiente fondo con 3 scomparti regolabili. Valvola di pressurizzazione, targhetta porta nome e predisposizione per lucchetto.



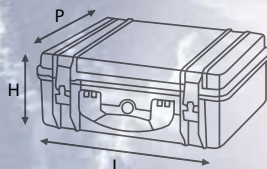
TSA/LOCK

Lucchetto a combinazione con chiusura TSA e aggancio flessibile.



TX40/S

Valigia Hermetic a tenuta stagna con imbottitura e gommapiuma precubettata interna per una garantita protezione di apparecchiature e strumentazioni delicate.



	TX40	L	P	H
external		405	330	165
internal		375	265	105+45

COLORI DISPONIBILI



TX40/U = porta utensili · TX40/S = con gommapiuma · TX40/V = interno vuoto

LINEA HERMETIC · VALIGIE HERMETIC

ALTE PRESTAZIONI, ESTREME TEMPERATURE



TX48/U

TX48/U

Valigia Hermetic a tenuta stagna porta utensili per assistenza tecnica professionale
 n° 2 pannelli in abs con passanti elastici
 Doppia tasca porta oggetti e porta documenti in cuoio e materiale antigraffio nel coperchio
 Capiente fondo con 3 scomparti regolabili.
 Valvola di pressurizzazione, targhetta porta nome e predisposizione per lucchetto.



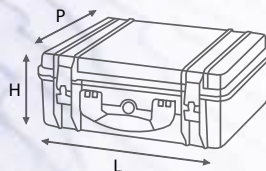
TSA/LOCK

Lucchetto a combinazione con chiusura TSA e aggancio flessibile.



TX48/S

Valigia Hermetic a tenuta stagna con imbottitura e gommapiuma precubettata interna per una garantita protezione di apparecchiature e strumentazioni delicate.



TX48	L	P	H
external	480	385	190
internal	450	320	135+40

COLORI DISPONIBILI



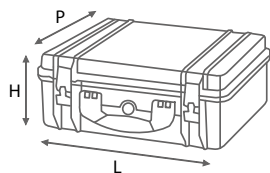
LINEA HERMETIC · VALIGIE HERMETIC

ALTE PRESTAZIONI, ESTREME TEMPERATURE



TX55/W/U

Valigia Hermetic trolley a tenuta stagna porta utensili per assistenza tecnica professionale.
 n° 2 pannelli in abs con passanti elastici.
 Doppia tasca porta oggetti e porta documenti in cuoio e materiale antigraffio nel coperchio.
 Capiente fondo con 3 scomparti regolabili.
 Valvola di pressurizzazione, targhetta porta nome, predisposizione per lucchetto e 4 chiusure di sicurezza.
 Ruote e maniglia telescopica incassate a scomparsa.



TSA/LOCK

Lucchetto a combinazione con chiusura TSA e aggancio flessibile.



TX55/W/S

Valigia Hermetic trolley a tenuta stagna con imbottitura e gommapiuma precubettata interna per una garantita protezione di apparecchiature e strumentazioni delicate.

COLORI DISPONIBILI



TX55/W	L	P	H
external	550	420	260
internal	484	360	170+40

TX55/W/U = porta utensili · TX55/W/S = con gommapiuma · TX55/W/V = interno vuoto



LINEA HERMETIC · BAULI HERMETIC

ALTE PRESTAZIONI, ESTREME TEMPERATURE

WWW.FRANVALIGERIA.IT



TX69/W/U

Baule Hermetic trolley a tenuta stagna porta utensili per assistenza tecnica professionale.
Capiente fondo con 3 scomparti regolabili
N° 1 pannello in ABS con passanti elastici
N° 3 maniglie di cui 2 laterali
N° 4 serrature di sicurezza con predisposizione per lucchetto.
Valvola di pressurizzazione, targhetta porta nome.
Ruote e maniglia telescopica incassate a scomparsa.



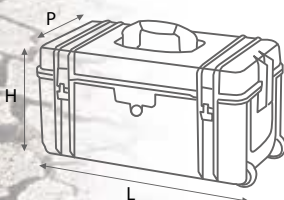
TX69/W/S

Baule Hermetic trolley a tenuta stagna con imbottitura e gommapiuma precubettata interna per una garantita protezione di apparecchiature e strumentazioni delicate.




TSA/LOCK

Lucchetto a combinazione con chiusura TSA e aggancio flessibile.



COLORI DISPONIBILI



TX69/W	L	P	H
external	690	380	355
internal	585	320	230+70



ALTE PRESTAZIONI, ESTREME TEMPERATURE

WWW.FRANVALIGERIA.IT

NEW



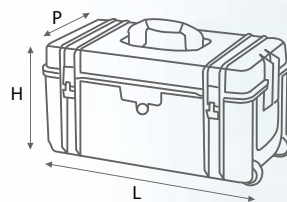
TX81/2/W/V

Baule Hermetic trolley a tenuta stagna con interno completamente libero.



TSA/LOCK

Lucchetto a combinazione con chiusura TSA e aggancio flessibile.



TX81/2/W	L	P	H
external	810	585	480
internal	745	525	385+70

TX81/2/W/S

Baule Hermetic trolley a tenuta stagna con imbottitura e gommapiuma precubettata interna per una garantita protezione di apparecchiature e strumentazioni delicate.

COLORI DISPONIBILI



TX81/2/W/S = con gommapiuma · TX81/2/W/V = interno vuoto



Borse porta utensili realizzate con la migliore cura artigianale e con i migliori pellami nazionali di 1^a scelta. Cuciture più rivettatura per una robustezza garantita.



T/E

Borsa marsupio per elettricisti in vera pelle bovina.
misure: mm 200x250h



F/AV

Borsa marsupio porta trapano e avvitatore in vero cuoio bovino toscano a concia vegetale.
misure: mm 270x200h



F/CA

Borsa marsupio per carpentieri in vera pelle bovina giallo ocre.
misure: mm 240x270



C/40

Ottima cintura regolabile in polipropilene con chiusura a incastro, adatta a tutte le borse illustrate in questa pagina.



T/8

T/13

Trousse porta chiavi in robusto pvc colore blu elettrico. Rispettivamente con 8 e con 13 alloggi interni.

Sono leggeri, molto resistenti e indeformabili i bauletti porta utensili in abs rivestiti in cuoio rigenerato nero. Struttura in ABS con profilati in alluminio anodizzato interamente rivettati. Angoli di protezione spigoli in acciaio cromato e chiusure a clipper lucchettabili. Piedini di appoggio in gomma e cinghia a tracolla regolabile con moschettoni in acciaio in dotazione.

IN EVIDENZA: Realizzabili anche con dimensioni personalizzate.



BA/60

BA/50

BA/40

BA/60

Misure est: mm 610x 210x 210h
Bauletto con interno libero e tracolla in dotazione.

BA/50

Misure est: mm 510x 210x 210h
Bauletto con interno libero e tracolla in dotazione.

BA/40

Misure est: mm 410x210x 210h
Bauletto con interno libero e tracolla in dotazione.



TV/17

Misure: mm 360x60x240h
Praticissima cartella porta utensili in Cordura Du Pont con maniglia e chiusura a scatto



TRAC/ACC

Tracolla regolabile con moschettoni in acciaio cromato. (in dotazione ai bauletti)

BA/E

Misure: mm 410x170x310h

Bauletto porta utensili con apertura frontale che permette maggiore praticità nel riporre ed estrarre gli utensili che in questo bauletto trovano una precisa collocazione grazie ai numerosi passanti elastici all'interno. Piedini di appoggio in gomma, chiusura lucchettabile e tracolla in dotazione.





Modello Pilot per la classica borsa per rappresentanti realizzata in Cordura Originale Du Pont, unico tessuto antigraffio, antistrappo e idrorepellente. Valigia molto apprezzata in quanto oltre ad essere leggera è sicuramente molto robusta e può fare fronte ad ogni necessità di impiego, in ogni condizione e senza limiti di peso. Disponibili nel colore blu oltremare e nero opaco.

IN EVIDENZA: Realizzabili anche con dimensioni personalizzate, con carrellino e con tasca esterna.



199/VPGGX

external: mm L600x P250x420H
internal: mm L550xP250x410H

199/VPGG

external: mm L580xP230x390H
internal: mm L530xP230x380H

199/VPG

external: mm L530xP210x370H
internal: mm L480xP210x360H

199/VPM

external: mm L490xP210x360H
internal: mm L440xP210x340H

199/VPP

external: mm L450xP170x350H
internal: mm L400xP170x340H



202/PN

Valigia con scomparti per CATALOGHI e SCHEDE

external: mm L565xP230x370H
internal: mm L520xP220x360H

Cinque separatori estraibili consentono una razionale organizzazione degli spazi interni.

Per campionario in genere: barattoli, flaconi e oggettistica varia. L'apertura frontale a ribalta ne facilita l'accesso e la consultazione. Disponibile anche con trolley.



202/PN/V

Valigia con pannelli interni in velcro per CORNICI o PICCOLI CAMPIONARI in genere.

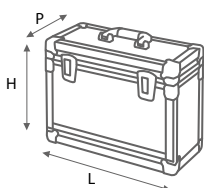
external: mm L565xP230x370H
internal: mm L520xP220x360H

Cinque pannelli dimostrativi con un lato in vellutino strapp/velcro e angolini in metallo, inseriti su guide interne e regolabili secondo necessità. Disponibile anche con trolley.



PNV/202

Dimensioni: mm L220x320H
Pannello in velcro/strapp con cuciture e angolini in metallo per valigia 202/PN/V



OPZIONE CON TASCA

Su richiesta è possibile dotare le valigie pilot di una comodissima e ampia tasca esterna.



OPZIONE CON TROLLEY

Su richiesta è possibile dotare qualsiasi valigia pilot di carrellino a sgancio art CR/15S. Mediante due semplici pulsanti si aggancia o si sgancia il carrellino ai due attacchi fissi sulla valigia.





202/HPL/31

external: mm L435xP335x360H · internal: mm L420xP310x320H

202/HPL

external: mm L470xP305x330H · internal: mm L450xP280x290H

Robusto bauletto in laminato hpl antigraffio nero e alluminio anodizzato, adatto al campionario che necessita di suddivisione e protezione, tipo piatti ecc. Interno con 6 scomparti regolabili mediante divisori imbottiti e posizionabili secondo necessità. Taschina piatta nel coperchio, e piedini di appoggio in gomma.



Optional bauletto con trolley

301/CS/80D/CR104

301/CS/35E/CR104

301/CS/80D

external: mm L470 x P280 x 430H

internal: mm L445xP250x350+50H

Molto robusto questo bauletto in Abs nero con profilati in alluminio anodizzato, adatto a campionario pesante e delicato come cristalli, porcellane, bigiotteria ecc. All'interno 4 cassetti in velluto rosso o nero h cm 8, organizzati al loro interno con scomparti regolabili, oppure vuoti.



301/CS/35E

external: mm L470 x P280 x 430H

internal: mm L445xP250x350+50H

All'interno 9 cassetti in velluto rosso o nero h cm 3,5, organizzati al loro interno con scomparti regolabili, oppure con elastici, oppure vuoti



CS/80D external: mm L440 x P250 x 80H

Cassetto in velluto con 6 scomparti regolabili

CS/80 external: mm L440 x P250 x 80H

Cassetto con interno libero.



CS/35E external: mm L440 x P250 x 35H

Cassetto con passanti elastici per 10 posate o altri oggetti.

CS/35V external: mm L440 x P250 x 35H

Cassetto con interno in vellutino strapp/velcro.

CS/35D external: mm L440 x P250 x 35H

Cassetto con 6 scomparti regolabili.

RACCOGLITORI A CARTELLA

Indistruttibili raccoglitori a cartella in Cordura Du Pont, materiale antigraffio, antistrappo e idrorepellente. Colore blu oltremare con angoli di protezione in metallo. Maniglia anatomica e chiusura a girello.



RA/75P

Dimensione: mm L280xP95x350H

Raccoglitore con meccanismo a piastra con perni acciaio H mm 75



RA/65 Dimensione: mm L320xP90x350H 4 anelli a D diametro mm 65

RA/50 Dimensione: mm L290xP65x350H 4 anelli tondi diametro mm 55

RA/35 Dimensione: mm L280xP53x350H 4 anelli tondi diametro mm 35



LINEA FIBRA · VALIGIE FIBRA

WWW.FRANVALIGERIA.IT

L'apoteosi della tradizione e dell'artigianalità per queste valigie dallo stile senza tempo. Indispensabili ai viaggiatori di ieri che con mezzi non proprio agevoli giravano il mondo, un lusso per i viaggiatori di oggi, veri intenditori, che ne riconoscono i pregi e ne apprezzano il peso contenuto e la grande robustezza. Infatti le valigie in Fibra sono le valigie più leggere esistenti.

Realizzate in Fibra vulcanizzata di pura cellulosa che viene lavorata con lunghi e complessi trattamenti termici e chimici fino, ad ottenere questo eccezionale materiale dalle qualità uniche di resistenza, elasticità e leggerezza.

IN EVIDENZA: Realizzabili solo su ordinazione con possibilità di personalizzazioni varie, sia nel colore che nelle misure.

3050/F/W

external: mm L540 x P370 x 200H

internal: mm L510 x P350 x 100+50H

Valigia in fibra vulcanizzata colore nero con trolley a incasso.

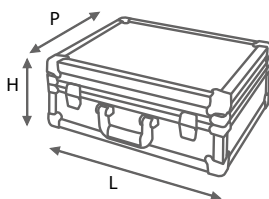


3050/F

external: mm L540 x P370 x 200H

internal: mm L510 x P350 x 140+50H

Valigia sfoderata in fibra vulcanizzata colore nero.




3099/AM

external: mm L490 x P330 x 190H
internal: mm L460xP300x130+45H

Valigia in fibra vulcanizzata con chiusura a scatto, profilati in alluminio verniciato nero e particolari in cuoio.

CONTENITORI IN FIBRA VULCANIZZATA



3000

external: mm L320xP320x350H

internal: mm L300xP300x330H

Contenitore in Fibra vulcanizzata con 2 maniglie laterali





Maschere protettive per saldare in Fibra Vulcanizzata, con supporto manuale per saldatura ad arco e con supporto ad armatura per saldatura ossiacetilenica. Sono dispositivi di protezione individuale (DPI di 2^a cat.), conformi ai requisiti essenziali di salute e sicurezza di cui alle disposizioni della **Direttiva Europea 89/686/CEE** e a tutte le norme EN/175, disposte del **D.L.n° 475/92**. Alloggio per filtro ottico mm 98x75.

WWW.FRANVALIGERIA.IT



MF/2 Dimensioni mm 270x80x380h

Maschera modello base dritto. Schermo manuale consigliato per saldatura ad arco. Viene fornito in confezioni di 100 maschere + 100 kit di manici e in confezioni di 50 maschere e 50 kit di manici.



MF/4 Dimensioni mm 240x130x380h

Maschera modello curvo. Schermo manuale consigliato per saldatura ad arco. Viene fornito in confezioni di 100 maschere e 100 kit manici e in confezioni di 50 maschere e 50 kit manici.



MF/5 Dimensioni mm 240x130x380h

Maschera modello curvo con rinforzo e separatore interno. Schermo manuale consigliato per saldatura ad arco. Viene fornito in confezioni da 38 maschere e 38 kit manici.



MF/6 Dimensioni mm 210x140x320h

Schermo facciale con casco in polipropilene regolabile, consigliato per saldatura ossiacetilenica. Viene fornito in confezioni da 50 maschere e 50 caschetti.



MF/1 Dimensioni mm 290x150x380h

Maschera modello Ampio con grande protezione facciale, curvo con rinforzo e separatore interno, consigliato per saldatura ad arco. Viene fornito in confezioni da 32 maschere con manico e viti già applicati.



MF/7 Dimensioni mm 340x250x380h

E' il modello più grande di maschera per saldatura e pertanto con la più ampia protezione facciale. Modello Ampio Plus curvo on rinforzo e separatore interno, consigliato per saldatura ad arco. Viene fornito in confezioni da 32 maschere con manico e viti già applicati.

VETRINI INATTINICI PER MASCHERE PER SALDARE A PROTEZIONE TOTALE DELL'OCCHIO

Vetri di perfetta omogeneità e purezza con assorbimento spettrale costante. Alta resistenza ai graffi e stabilità di forma. Protezione totale dai raggi dannosi.

V/610

Lastrina protettiva Athermal[®] nera, Din 10. mm 98x75

VS/610

Lastrina protettiva Athermal[®] a specchio cromo, Din 10. mm 98x75

V/619

Lastrina trasparente Arcoglas CE. mm 98x75



C/600

Caschetto in polipropilene regolabile in qualità di ricambio.



M3/601

Kit completo di manico, viti e dadi, in qualità di ricambio.



LINEA BAULI FLIGHT - CASES · BAULI IN ALLUMINIO

WWW.FRANVALIGERIA.IT

Robustissimi bauli in alluminio per trasporti pesanti e voluminosi, in alluminio FramWL anodizzato argento satinato e bocciardato antigraffio oppure a Vs. scelta in alluminio verniciato color. E' il supporto interno in fibra Vulcanizzata, materiale antiurto e indeformabile, a rendere questi bauli assolutamente resistenti a urti accidentali e senza limiti di portata pur mantenendo un peso contenuto. Maniglie a vaschetta incassata, chiusure incassate lucchettabili e interno con tutte le pareti imbottite con espanso ad alta densità a cellule chiuse e finitura antigraffio spessore mm 10. Adatti a spedizioni di prodotti e macchinari importanti e delicati, garantiscono sicuramente la massima stabilità e protezione ai prodotti trasportati.

IN EVIDENZA: Realizzabili su misura anche in relazione a piccoli quantitativi e con colori a scelta.



*GRINTA/74

3 maniglie e piedini di appoggio in gomma.



*GRINTA/74/TR

3 maniglie, piedini in gomma, 2 ruote e maniglia telescopica a scomparsa per il traino.



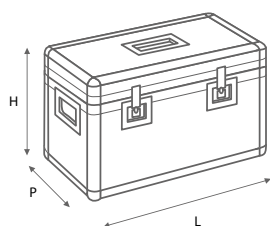
*GRINTA/105/R

Con 3 maniglie, piedini di appoggio in gomma, 2 ruote e maniglia sul lato opposto per il traino.



*GRINTA/105

3 maniglie e piedini di appoggio in gomma.



TSA/LOCK

Lucchetto a combinazione con chiusura TSA e aggancio flessibile.

GRINTA/CAR

9 maniglie incassate e 4 ruote sul fondo con nucleo in ghisa e piastra girevole di cui 2 con freno.




	external			internal			kg
	L	P	H	L	P	H	
GRINTA/74	740	360	340	715	335	265+45	9
GRINTA/74/TR	740	360	390	715	335	265+45	12,5


	external			internal			kg
	L	P	H	L	P	H	
GRINTA/CAR	725	520	580	700	495	495+45	19
GRINTA/105 GRINTA/105/R	1050	250	390	1030	225	315+45	11

ALLUMINIO: COLORI E FINITURE DISPONIBILI



*ABS





GRINTA/110/R

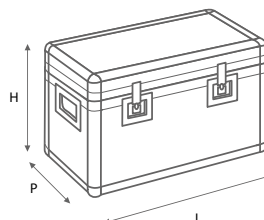
8 maniglie incassate e 2 ruote laterali del tipo semiincasso.



GRINTA/110/CAR

8 maniglie incassate e 4 ruote sul fondo con nucleo in ghisa e piastra girevole di cui 2 con freno.

	external			internal			kg
	L	P	H	L	P	H	
GRINTA/110/R	1100	600	600	1070	570	510+45	22
GRINTA/110/CAR	1100	600	600	1070	570	510+45	27



TSA/LOCK

Lucchetto a combinazione con chiusura TSA e aggancio flessibile.



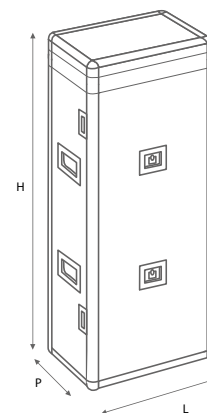
LINEA BAULI FLIGHT - CASES · BAULI IN ALLUMINIO

WWW.FRANVALIGERIA.IT



GRINTA/CAR/V160


Baule verticale con apertura laterale, paletto in acciaio all'interno per capi di abbigliamento o interno libero per spedizione di macchinari speciali. 8 maniglie incassate e 5 ruote sul fondo con nucleo in ghisa e piastra girevole di cui 2 con freno.



GRINTA/CAR/V160	L	P	H	kg
external	680	585	1630	29
internal	650	450+45	1600	

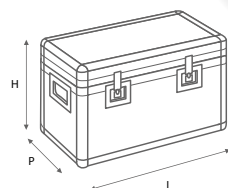
LINEA BAULI FLIGHT - CASES · LAMINATO

I classici FLIGHT-CASES per trasporti pesanti e voluminosi. Di ispirazione tipicamente Inglese sono realizzati in multistrati di pioppo con doppia superficie interna ed esterna in laminato HPL ad alta pressione. Il laminato è un materiale particolarmente facile, è antigraffio, antistatico e la sua superficie non porosa può essere lavata anche con comuni detersivi. Maniglie e chiusure incassate lucchettabili. 4 ruote sul fondo in poliuretano con nucleo in ghisa e piastra girevole, di cui due con freno. **IN EVIDENZA: Realizzabili su misura anche in relazione a piccoli quantitativi e con colori a scelta.**



TSA/LOCK

Lucchetto a combinazione con chiusura TSA e aggancio flessibile.




FLY/120/CAR	L	P	H	kg
external	1200	600	600	37
internal	1170	570	470+100	

FLY/120/CAR

8 maniglie a vaschetta di tipo incassato, 2 serrature lucchettabili. 4 ruote sul fondo con nucleo in ghisa e piastra girevole di cui 2 con freno.

ALLUMINIO: COLORI E FINITURE DISPONIBILI



ALLUMINIO FRAMWL FINITURA BOCCIARDATA

LAMINATO

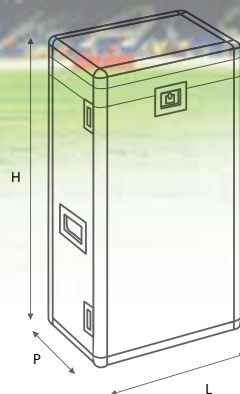


FLY/60/CS/B

Flight cases blu adatto alla Fisioterapia e Medicina sportiva in movimento. Interno con 4 solidi cassetti scorrevoli rivestiti in laminato plastico lavabile bianco avorio. Vani porta oggetti all'interno della anta apribile. 3 maniglie a vaschetta del tipo incassato, 2 serrature lucchettabili e 5 ruote sul fondo con nucleo in ghisa e piastra girevole di cui 2 con freno.

TSA/LOCK

Lucchetto a combinazione con chiusura TSA e aggancio flessibile.

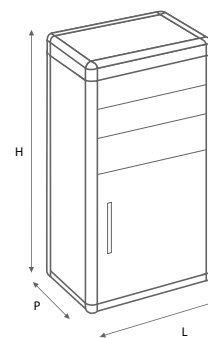


FLY/60/CS/B	L	P	H	kg
external	600	520	880	40
internal	570	490	850	



FLY/46/CS/B

Flight cases blu con anta e cassetti a vista. 3 cassettoni scorrevoli rivestiti in laminato plastico lavabile bianco avorio e un vano con antina a chiusura calamitata. 4 ruote sul fondo di cui 2 con freno.



FLY/46/CS/B	L	P	H	kg
external	460	400	950	22
internal	430	370	920	

LAMINATO: COLORI E FINITURE DISPONIBILI



*Vasta la gamma dei colori e finiture su richiesta.



LINEA BAULI · BAULI

WWW.FRANVALIGERIA.IT

Ottimi baui dallo stile Vintage adatti sia come grande bagaglio da viaggio, per spedizioni o semplicemente per riporre vestiario o attrezzature. Realizzati in multistrati di pioppo con doppia superficie interna ed esterna in laminato HPL ad alta pressione. Il laminato è un materiale particolarmente facile, è antigraffio, antistatico e la sua superficie non porosa può essere lavata anche con comuni detersivi.

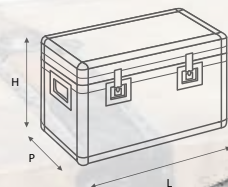
IN EVIDENZA: Realizzabili su misura anche in relazione a piccoli quantitativi e con colori a scelta.



100/HPL/CAR

Colore Silver esterno e bianco avorio lavabile all'interno
3 chiusure di cui una lucchettabile e 2 maniglie laterali con molla.
4 ruote sul fondo di cui 2 con freno

100/HPL/CAR	L	P	H	kg
external	1090	590	600	23
internal	1070	570	510+70	



83/HPL

Colore Silver esterno e bianco avorio lavabile all'interno
2 chiusure lucchettabili e 2 maniglie laterali con molla.
Robusti piedini di appoggio in gomma.

83/HPL	L	P	H	kg
external	820	420	440	11,5
internal	800	400	370+50	



LAMINATO: COLORI E FINITURE DISPONIBILI



TSA/LOCK

Lucchetto a combinazione
con chiusura TSA
e aggancio flessibile.





CR/YS/U

Carrello universale di grande portata, adatto a tutti i modelli di valigie e bauletto Fram.
Maniglia telescopica altezza cm 100 diventa molto compatto da piegato e chiuso.
Una robusta corda elastica assicura buona tenuta a qualsiasi modello di valigia.



CR/15S

Carrellino a sgancio composto da ruote e maniglia telescopica e da 2 parti fisse.



CR/20S

Maniglia telescopica con staffa.



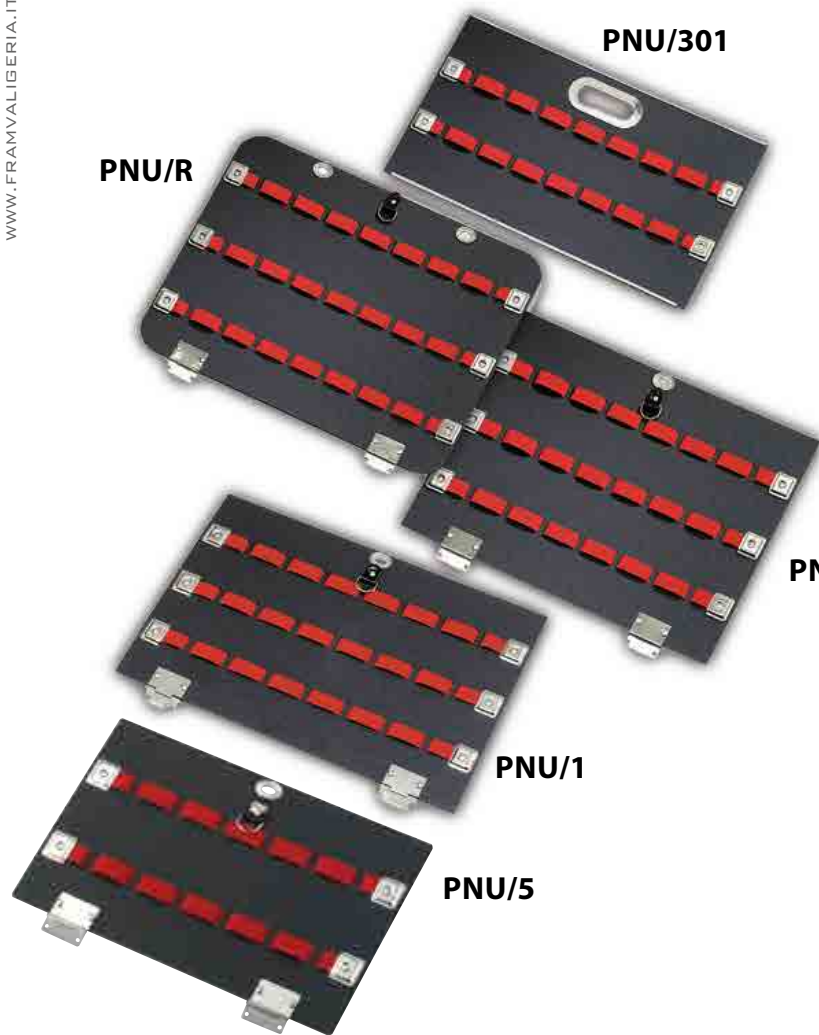
CR/20

Maniglia telescopica senza staffa.



ACCESSORI E RICAMBI

WWW.FRANVALIGERIA.IT



PNU/301

PNU/R

PNU/301

Pannello porta utensili ricambio per bauletto 301/BA.

PNU/R

Pannello in abs porta utensili ricambio per val Arco, Nordica e Scorpio.

PNU/2

Pannello in abs porta utensili ricambio per val Grinta, Tecno, Starc e HPL.

PNU/1

Pannello in abs porta utensili ricambio per val 196/STL e 196/HPL.

PNU/5

Pannello in abs porta utensili ricambio per val 195/STL, 195/HPL.

PNU/2

PNU/1

PNU/5

ITR/PN

ITR/PN

Termoformato a scomparti

+ pannello porta utensili per valigie Arco, Nordica e Scorpio.

IT2/PN

IT2/PN

Termoformato a scomparti

+ pannello porta utensili per valigie Grinta, Tecno, Starc e Hpl.



IT1/PN

Termoformato a scomparti

+ pannello porta utensili per valigie 196/STL e 196/HPL.

IT2/PNW

Termoformato a scomparti

+ pannello porta utensili per valigie con trolley W: Grinta, Tecno, Starc e Hpl.

IT1/PN

ITR/PNW

Termoformato a scomparti

+ pannello porta utensili per valigie con trolley W: Arco, Scorpio e Nordica.



IT2/PNW



ITR/PNW



TA/620
Doppia tasca porta oggetti
e porta schemi per valigie.



TA/621
Doppia tasca porta oggetti
e porta schemi per valigie.



TD/621
TD/620
Doppia tasca porta
documenti per valigie



T/P
Tasca piatta per valigie dal coperchio
di spessore contenuto.



T/RR
Tasca arricciata.



CPM/V
Vaschetta porta minuteria
a 6 scomparti differenziati.



TSA/LOCK
Lucchetto a combinazione
con chiusura TSA e aggancio flessibile.



TRAC/ACC+ATTACCHI
Tracolla regolabile con 2 moschettoni
e 2 attacchi in acciaio cromato.



ACCESSORI E RICAMBI

WWW.FRANVALIGERIA.IT



ES/680/R

Gommapiuma angoli arrotondati, prefustellata a cubetti spessore cm 8.
Dim. mm 475x355x80h



ES/680/Q

Gommapiuma angoli squadrati, prefustellata a cubetti spessore cm 8.
Dim. mm 425x335x80h



ES/650

Gommapiuma prefustellata a cubetti spessore cm 5.
Dim. mm 475x355x50h

ESR/751

Polietilene espanso alta densità, angoli squadrati.
Dim. mm 470x350x50h

ESR/752

Polietilene espanso alta densità, angoli arrotondati.
Dim. mm 470x350x50h



E/10

Gommapiuma morbida. Dim mm 470x350x10h

E/20

Gommapiuma morbida. Dim mm 470x350x20h

E/30

Gommapiuma morbida. Dim mm 470x350x30h



ESB/50

Gommapiuma bugnata 20+30. Dim mm 470x350x50h

ESB/30

Gommapiuma bugnata 10+20. Dim mm 470x 350x30h



ESP/4

Espanso ad alta densità a cellule chiuse con finitura gofrata antigraffio spessore mm 4.

Dim. mm 470x350x4h

ESP/8

Espanso ad alta densità a cellule chiuse con finitura gofrata spessore mm 8. Dim mm. 470x350x8h

ALCUNI ESEMPI:

Interni valigie in Espanso ETILENE nero ad alta densità a cellule chiuse sagomato su disegno del Cliente con taglio water-jet . Solo su ordinazione e con quantitativo minimo a partire da 30 pezzi.



FRAM[®] *Gallery*














tappettino sotto mano da banco



espositore da banco



espositore da terra su ruote per valigie Fram



CATALOGO GENERALE 2016-2017

Il presente catalogo annulla e sostituisce le precedenti edizioni.

I dati riportati nel presente catalogo non privano la ditta costruttrice del diritto di modificare, a proprio insindacabile giudizio, taluni particolari dei prodotti, in base alle esigenze tecniche e di produzione.



e

sono marchi registrati FRAM® di Amabilia Franco & C.


FRAM® DI AMABILIA FRANCO & C. SNC

Via Veneto, 7-9 · z. ind. le Prese · 36027 Rosà (VI) · Italy

tel. ++39 0424 898 328 · fax 0424 898 322

info@framvaligeria.it · www.framvaligeria.it





MADE IN ITALY

WWW.FRAMVALIGERIA.IT